


KOD KATALOGOWY	TB-28
NAZWA HANDLOWA	ORTEZA Z KOMPRESEM CIEPŁO/ZIMNO
MODEL	TB-28
CODE	TB-28
TRADE NAME	HOT/COLD AND COMPRESSION THERAPY WRAP
MODEL	TB-28



PL: A. Orteza B. Kompres żelowy w pokrowcu
 EN: A. Brace B. Gel compress in a cover

PL: UWAGA! W celu schłodzenia lub ogrzania kompresu (B), należy umieścić go:


- a) w zamrażarce
- b) w kuchence mikrofalowej
- c) lub w gorącej wodzie

EN: ATTENTION! In order to cool or warm the compress (B) place it:

- a) in the freezer
- b) in the microwave oven,
- c) or in hot water

a)		max. -18°C	120 min.
b)		max. 650W	3x10 s.
c)		max. 80°C	8 min.





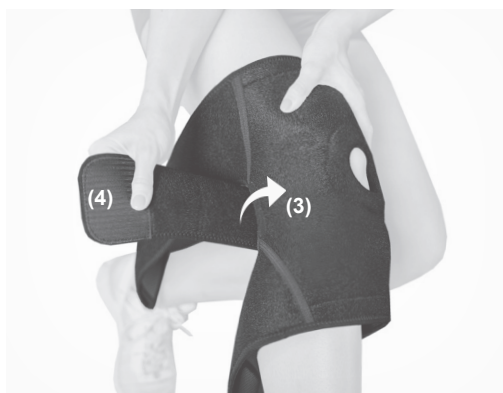
1. PL: Rozepnij ortezę i przypnij kompres żelowy (B) na rzep (1).

EN: Open the brace and fasten the gel pad (B) with Velcro (1).



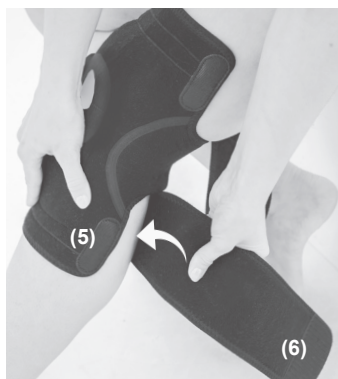
2. PL: Przyłóż ortezę z kompresem do kolana w odpowiednim miejscu (2).

EN: Place the brace with the compress on the knee in the right place (2).



3. PL: Ustabilizuj wyrób na kończynie, zapinając pas (4) na rzep (3).

EN: Stabilize the product on the limb and fasten the Velcro (3) strap (4).



- 4. PL:** Ustaw odpowiednią kompresję i zapnij rzepy w podanej kolejności (5,6,7,8).
EN: Set the correct compression and fasten the Velcro in the given order (5,6,7,8).



- 5. PL:** Gotowy wyrób.
EN: Product is ready to use.