


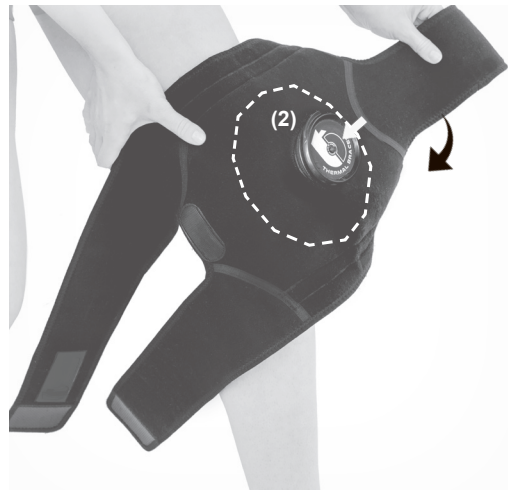
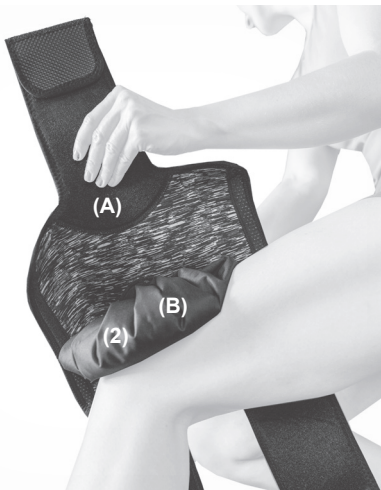
KOD KATALOGOWY	TB-04
NAZWA HANDLOWA	ORTEZA KRIOTERAPEUTYCZNA
MODEL	TB-04
CODE	TB-04
TRADE NAME	ICE AND COMPRESSION THERAPY WRAP
MODEL	TB-04



PL: A. Orteza B. Worek
EN: A. Brace B. Bag



- 1. PL:** Rozepnij ortezę (A). Uzupełnij worek (B) kruszonym lodem lub gorącą wodą i umieść w otworze (1).
EN: Unfasten the brace (A). Fill the bag (B) with crushed ice or hot water and place it in the opening (1).

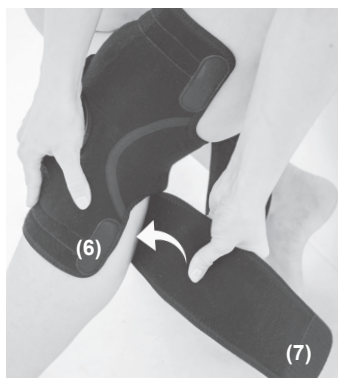


- 2. PL:** Przyłóż ortezę z workiem do kolana w odpowiednim miejscu (2).
EN: Place the brace with the bag on the knee in the right place (2).



3. PL: Ustaw odpowiednią kompresję, zapinając pas (3) na rzepy (4,5).

EN: Stabilize the product on the limb by fastening the Velcro (4,5) strap (3).



4. PL: Ustaw odpowiednią kompresję i zapnij rzepy w podanej kolejności (6,7,8,9).

EN: Set the correct compression and fasten the Velcro in the given order (6,7,8,9).



5. PL: Gotowy wyrób.

EN: Product is ready to use.