
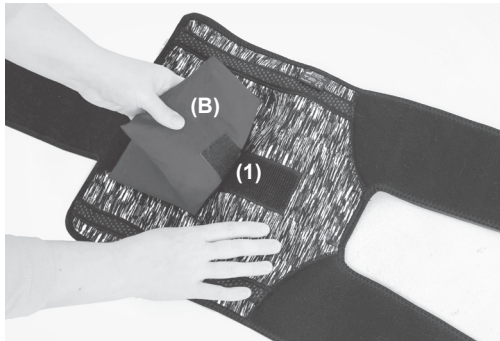


KOD KATALOGOWY	TB-25
NAZWA HANDLOWA	ORTEZA Z KOMPRESEM CIEPŁO/ZIMNO
MODEL	TB-25
CODE	TB-25
TRADE NAME	HOT/COLD AND COMPRESSION THERAPY WRAP
MODEL	TB-25



PL: A. Orteza B. Kompres żelowy w pokrowcu
EN: A. Brace B. Hot/cold gel compress in a cover

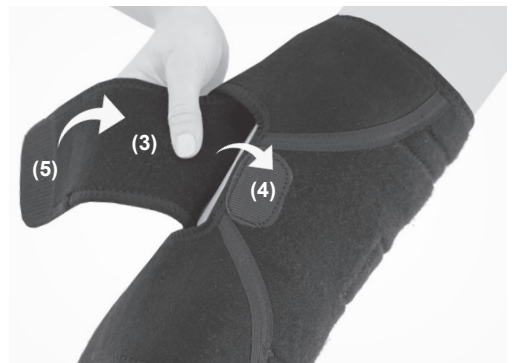
PL: UWAGA! W celu schłodzenia lub ogrzania kompresu, należy wyjąć go z pokrowca.
EN: ATTENTION! In order to cool or warm the compress, remove it from the cover.



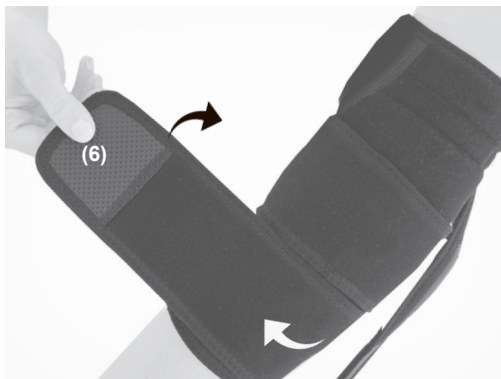
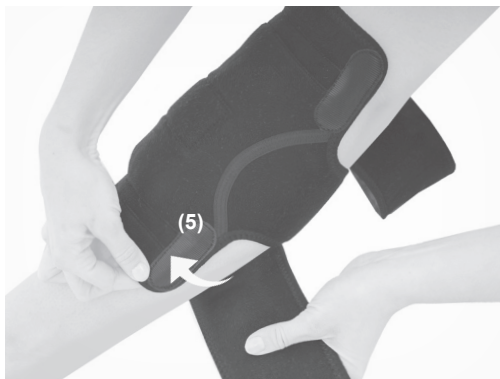
- 1. PL:** Rozepnij ortezę i przypnij kompres żelowy (B) na rzep (1).
EN: Open the brace and fasten the gel compress (B) with Velcro (1).



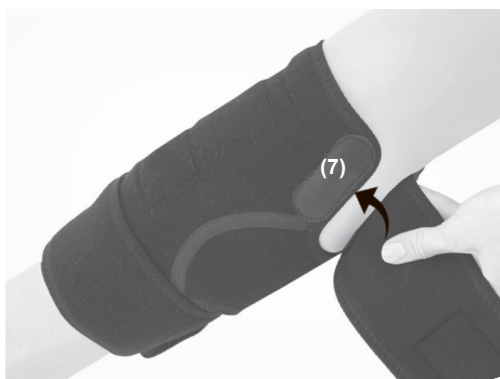
- 2. PL:** Przyłóż ortezę z kompresem w odpowiednim miejscu (2).
EN: Place the brace with the compress in the right place (2).



- 3. PL:** Dopasuj ortezę do kończyny, zapinając pas (3) na rzep (4,5).
EN: Stabilize the product on the limb and fasten the Velcro (4,5) strap (3).



- 4. PL:** Ustaw odpowiednią kompresję i zapnij pas dolny na rzepy w podanej kolejności (5,6).
EN: Set the correct compressions and fasten the Velcro straps in the order shown (5,6).



- 5. PL:** Tak samo zapnij pas górny na rzepy (7,8).
EN: Close the top Velcro in the same way (7,8).

Łokieć / Elbow



Nadgarstek / Wrist



Podudzie/ Calf



Kostka / Ankle



6. PL: Gotowy wyrób w różnych konfiguracjach.

EN: Product is ready to use in various configurations.