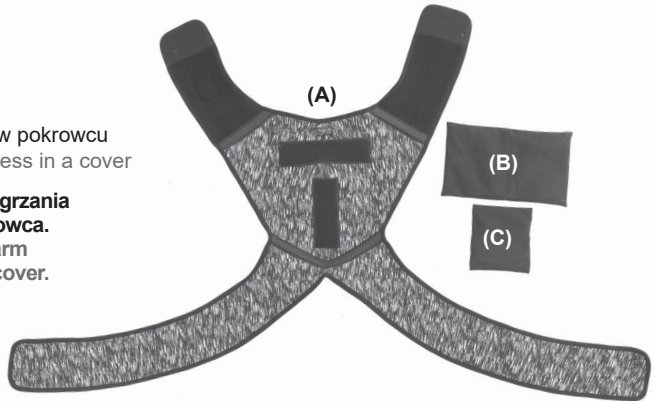


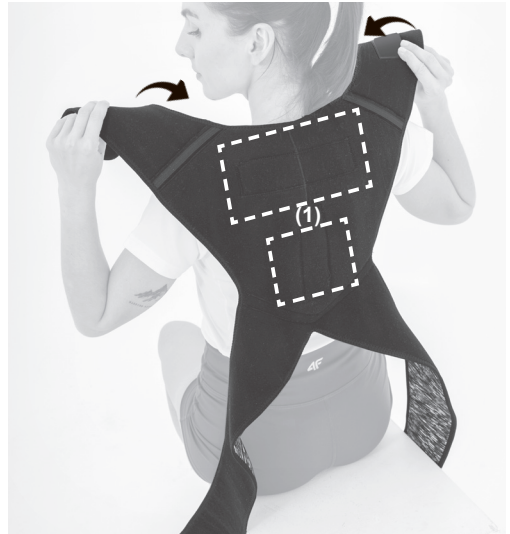

KOD KATALOGOWY	TB-27
NAZWA HANDLOWA	ORTEZA Z KOMPRESEM CIEPŁO/ZIMNO
MODEL	TB-27
CODE	TB-27
TRADE NAME	HOT/COLD AND COMPRESSION THERAPY WRAP
MODEL	TB-27

PL: A. Orteza B/C. Kompresy żelowe w pokrowcu
EN: A. Brace B/C. Hot/cold gel compress in a cover

PL: UWAGA! W celu schłodzenia lub ogrzania kompresu, należy wyjąć go z pokrowca.
EN: ATTENTION! In order to cool or warm the compress, remove it from the cover.



PL: UWAGA! W celu schłodzenia lub ogrzania kompresu, należy wyjąć go z pokrowca.
EN: ATTENTION! In order to cool or warm the compress, remove it from the cover.



1. PL: Rozepnij ortezę (A) i przypnij kompresy żelowe (B,C) na rzepy.
EN: Open the brace (A) and fasten the gel compresses (B,C) with Velcros.

2. PL: Przyłóż ortezę z kompresami do pleców w odpowiednim miejscu (1).
EN: Place the brace with the compress on the back in the right place (1).

PL: UWAGA! Istnieje możliwość przypinania kompresów żelowych (B,C) w dowolnej konfiguracji.
EN: ATTENTION! It is possible to attach gel compresses (B,C) in any configuration.



- 3. PL:** Ustaw odpowiednią kompresję i zapnij rzepy w podanej kolejności (2,3,4,5).
EN: Set the correct compression and fasten the Velcro in the given order (2,3,4,5).



- 4. PL:** Gotowy wyrób.
EN: Product is ready to use.